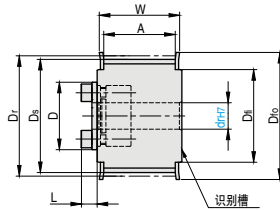

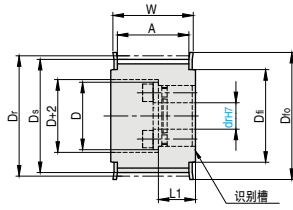


标准型 · 沉孔型

产品特点：是安装有标准型胀紧套的同步带轮。易于进行定位。



SET10EF
标准型



SET10EG
沉孔型

订购编号示例

1 代号 - 2 齿数 - 3 宽度代号 - 4 dr - 5 材料代码
SET10EF - 30 - 15 - 20 - L

1 代号	2 齿数	4 drH7						主要尺寸			
		15	20	25	30	40	50	Dr	Ds	Dfo	Dfi
SET10EF	16	12·14	12·14	12·14	12·14	12·14	12·14	50.93	49.05	53	41
	18	12-16	12-16	12-16	12-16	12-16	12-16	57.30	55.45	58	49
	20	12-19	12-19	12-19	12-19	12-19	12-19	63.66	61.80	69	57
	22	14-22	14-22	14-22	14-22	14-22	14-22	70.03	68.15	79	60
	24							76.39	74.55	83	64
	25	14-22	14-28	14-28	14-28	14-28	14-28	79.58	77.70	87	68
	26							82.76	80.90	91	73
	28							89.13	87.25	97	79
	30	16-22	16-32	16-32	16-32	16-32	16-32	95.49	93.65	103	82.5
	32			20-35	20-35	20-35	20-35	101.86	100.00	111	91
	34			20-40	20-40	20-40	20-40	108.22	106.40	115	95
	36			20-50	20-50	20-50	20-50	114.59	112.75	127	107
	40	20-22	20-35					127.32	125.45	135	116
	44							140.06	138.20	152	132
	48							152.79	150.95	160	140
	50							159.15	157.30	168	148
60							190.99	189.10	200	180	

1 代号	2 齿数	4 drH7						主要尺寸			
		15	20	25	30	40	50	Dr	Ds	Dfo	Dfi
SET10EG	16	12·14	12·14	12·14	12·14	12·14	12·14	50.93	49.05	53	41
	18	12-16	12-16	12-16	12-16	12-16	12-16	57.30	55.45	58	49
	20	12-19	12-19	12-19	12-19	12-19	12-19	63.66	61.80	69	57
	22	14-19	14-19	14-19	14-22	14-22	14-22	70.03	68.15	79	60
	24							76.39	74.55	83	64
	25	14-19	14-19	14-28	14-28	14-28	14-28	79.58	77.70	87	68
	26							82.76	80.90	91	73
	28							89.13	87.25	97	79
	30	16-19	16-19	16-30	16-30	16-30	16-30	95.49	93.65	103	82.5
	32							101.86	100.00	111	91
	34							108.22	106.40	115	95
	36							114.59	112.75	127	107
	40	-	-	20-30	20-35	20-35	20-35	127.32	125.45	135	116
	44							140.06	138.20	152	132
	48							152.79	150.95	160	140
	50							159.15	157.30	168	148
60							190.99	189.10	200	180	

△选择内径时，在上表范围内参照所用胀紧套参数表进行选择 △挡片已铆接 △内孔表面有时可能未进行表面处理

胀紧套参数表

drH7	最大许用扭矩 N·m	D	L
12	44.1	28.5	6.5
14	63.7	30.5	
15	80.4	31.5	
16	83.3	33	
17	92.2	33.5	
18	95.1	34.5	
19	98.1	35.5	8
20	216	42	
22	255	44	
24	363	46	
25	392	47	
28	441	50	
30	500	52	8.5
32	530	54	
35	883	62	
40	1079	67	
45	1285	72	
50	1706	77	

3 宽度代号	皮带宽度	主要尺寸		
		L1	W	A
15	15	-	22	17
		18	27	22
20	20	22	32	27
		23.5 (内径 ≥ 12)		
25	25	24	37	32
		25 (内径 = 24-32)		
30	30	27 (内径 = 35)	48	43
		30		
40	40	31 (内径 = 24-32)	58	53
		34 (内径 = 35)		
50	50	35	-	-
		36 (内径 = 24-32)		
		39 (内径 = 35)		

代号	类型	5 材料代码	材质			表面处理		
			带轮	挡片	胀紧套	带轮	挡片	胀紧套
SET10EF SET10EG	标准型 沉孔型	L M J	铝合金	铝合金	45#	本色阳极氧化处理	本色阳极氧化处理	-
						硬质阳极氧化处理	硬质阳极氧化处理	-
						-	-	-