中载型（M01 型 –M08 型）

■ 产品特点：可用于中型台车的通用型脚轮。

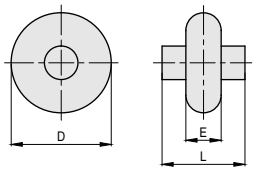

TM01·TM02·TM03·TM04·TM05·TM06·TM07·TM08
中载型

订购编号示例

1 代号	–	2 轮径代号	–	3 安装代码	–	4 刹车代号
TM01	–	30	–	2	–	H

1 代号	2 轮径代号	D 英寸	D mm	E	L	负载 (kg)	芯子材料	胎面材料	滚动轴承	适用温度	胎面硬度
TM01	30	3"	75	32	41	130	/	PA 尼龙	特尔灵	–20℃ ~120℃	67D
	40	4"	100								
	50	5"	125								
TM02	30	3"	75			150	/	PA 尼龙	双轴承	–20℃ ~120℃	67D
	40	4"	100								
	50	5"	125								
TM03	30	3"	75			120	PP 聚丙烯	PU 聚氨酯	特尔灵	–20℃ ~80℃	90A
	40	4"	100								
	50	5"	125								
TM04	30	3"	75			140	PP 聚丙烯	PU 聚氨酯	双轴承	–20℃ ~80℃	90A
	40	4"	100								
	50	5"	125								
TM05	30	3"	75			130	PP 聚丙烯	PU 聚氨酯	特尔灵	–20℃ ~80℃	95A
	40	4"	100								
	50	5"	125								
TM06	30	3"	75			150	PP 聚丙烯	PU 聚氨酯	双轴承	–20℃ ~80℃	95A
	40	4"	100								
	50	5"	125								
TM07	30	3"	75			130	PP 聚丙烯	TPU 高强度聚氨酯	特尔灵	–20℃ ~80℃	95A
	40	4"	100								
	50	5"	125								
TM08	30	3"	75			150	PP 聚丙烯	TPU 高强度聚氨酯	双轴承	–20℃ ~80℃	95A
	40	4"	100								
	50	5"	125								

3 安装代码		4 刹车代号
0	定向	C- 侧轮刹 L- 铁双刹 P- 铝双刹 H- 塑双刹
1	平顶万向	
2	平顶刹车	
3	螺杆万向	
4	螺杆刹车	

C- 侧轮刹

L- 铁双刹

P- 铝双刹

H- 塑双刹

■ 轴承说明

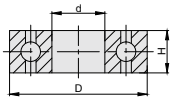

轴承型号	D	d	H
6001	28	12	8

■ 脚架说明

脚架材料	方板厚	支架厚	支架宽度	螺纹孔直径	适用标准	载重量说明	
冷轧板	4	2.5	41	3/8″	GB/T14687–2011	单脚轮载重 = 总载重量 /3	静载重 = 动载重 ×2

⚠ 表面镀锌：NSS 中性盐雾实验 24h

■ 安装尺寸图

平顶安装

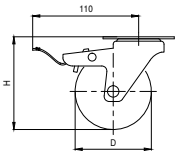

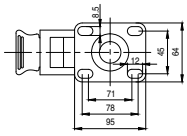

D	H	B
3″	108	41
4″	133	37
5″	160	37

螺杆安装

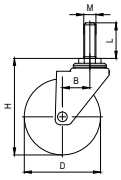

D	H	B
3″	117	34
4″	142	36
5″	169	36

⚠ (1) 六角对边 S=24mm
(2) 安装必须加垫片

■标配螺杆

M	L
3″ /4″ M12	25
5″ /6″ M12	25

■备选螺杆

M	L		
M12	/	38	50
M14	25	/	/
M16	/	38	50
1/2–12BSW	1″	1.5″	/

⚠ 定向型安装尺寸与平顶万向型安装尺寸相同