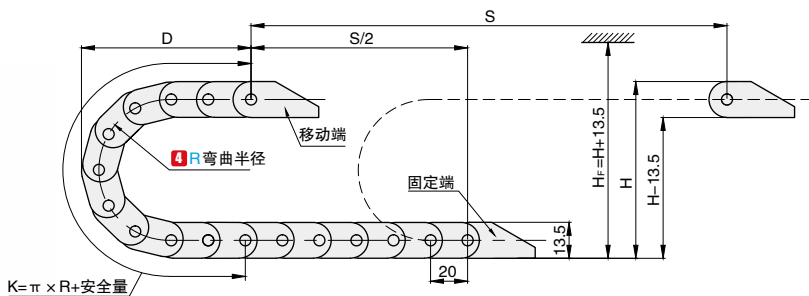


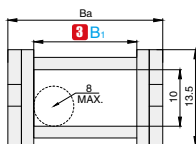
不可打开型



DMT10BN
不可打开型

▲注：链长=S/2+K, S=行程距离, K=π × R+安全量

■示意图

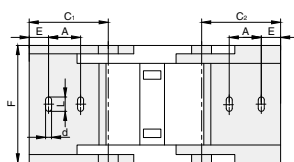


R	18	28	38
H	50	70	90
D	40	50	60
K	90	120	150

▲实际安装高度, H_f=H+13.5mm (负载 0.2kg/m)



■接头安装尺寸图



X₁型接头

订购编号示例

1 代号 - 2 内高 H₁ - 3 内宽 B₁ - 4 弯曲半径 R - 5 节数 - 6 接头安装方式

DMT10BN - 10 - 15 - R28 - 50 - A1

DMT10BNA - 10 - 15 - - - - A1

单独订购接头

1 代号	2 内高 H ₁	3 内宽 B ₁	4 弯曲半径 R	外高 H	外宽 Ba	固定接头类型及参数					接头安装类型	
						可配接头类型	孔径 d×L	孔距 (mm)				
							A	C	E	F		
DMT10BN	10	10	18 28	13.5	17.5	X ₁	3.2	8	21.5	4	17.2	XJT
		15	18 28 38	15.2	23		4×7	10	C ₁ =30.7 C ₂ =27.3	7.5	23	
		20	18 28	15.2	28		3.2×7	10	C ₁ =30.5 C ₂ =27.1	7.5	28	

▲节距=20mm, 每米节数=50。

▲订购编号中的节数不包含接头。

代号	类型	材质
DMT10BN	不可打开型	尼龙 66

■可供选择的接头安装类型

接头安装方式	A1	A2	A3	A4
XJT-W 带孔移动端 (外部链节)				
XJT-N 带销固定端 (内部链节)				