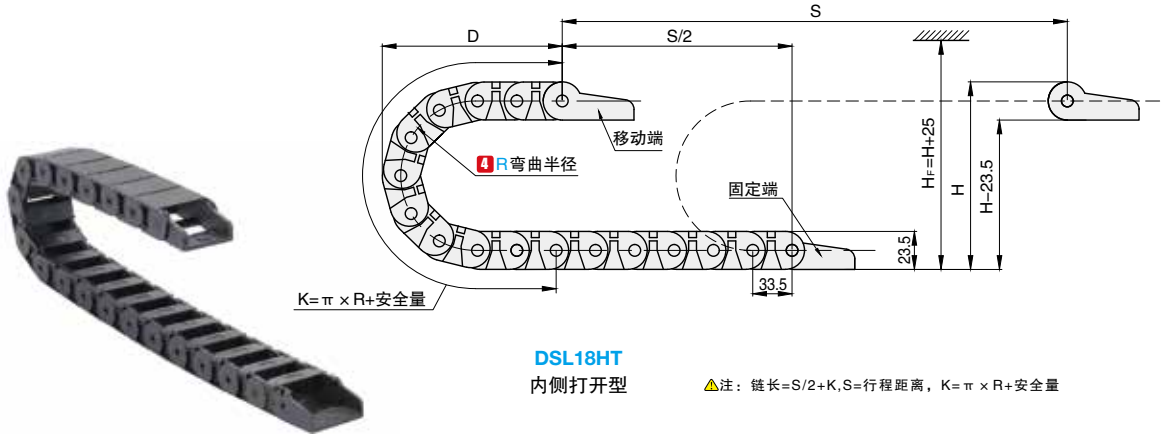


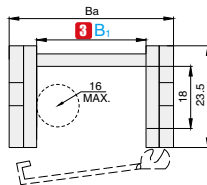
## 内侧打开型



**DSL18HT**  
内侧打开型

注：链长=S/2+K, S=行程距离, K=π × R+安全量

示意图

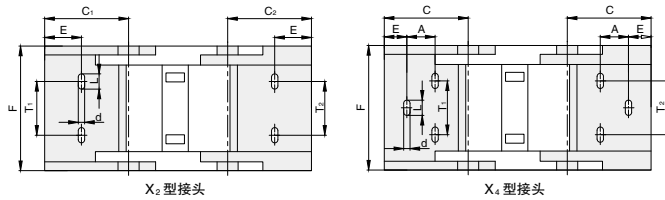


R	28	38	48	60	75
H	80	100	120	144	174
D	74	84	94	106	121
K	168	201	235	268	335

实际安装高度,  $H_i = H + 25\text{mm}$  (负载 0.5kg/m)



接头安装尺寸图



X<sub>2</sub> 型接头

X<sub>4</sub> 型接头

订购编号示例

1 代号 - 2 内高 H<sub>i</sub> - 3 内宽 B<sub>1</sub> - 4 弯曲半径 R - 5 节数 - 6 接头安装方式

DSL18HT - 18 - 25 - R38 - 30 - A1  
 DSL18HTA - 18 - 25 - - A1

单独订购接头

1 代号	2 内高 H <sub>i</sub>	3 内宽 B <sub>1</sub>	4 弯曲半径 R	外高 H	外宽 Ba	固定接头类型及参数						接头安装类型	
						可配接头类型	孔径 d×L	孔距 (mm)					
								A	T	C	E	F	
DSL18HT	18	18	28 38 48	23.5	29	X <sub>2</sub>	5.2 5.2×7	-	T <sub>1</sub> =10 T <sub>2</sub> =12	33	15	29	XJT
								10	T <sub>1</sub> =16 T <sub>2</sub> =13.5	38	7.5	36	
		48.5	X <sub>4</sub>		5.2×7	11	25	33	6.5	48.5			
		61	X <sub>4</sub>		5.2×8	7.6	35	33	4.6	61			

节距 = 33.5mm, 每米节数 = 30。

订购编号中的节数不包含接头。

代号	类型	材质
DSL18HT	内侧打开型	尼龙 66

可供选择的接头安装类型

6 接头安装方式	A1	A2	A3	A4
XJT-W 带孔移动端 (外部链节)				
XJT-N 带销固定端 (内部链节)				