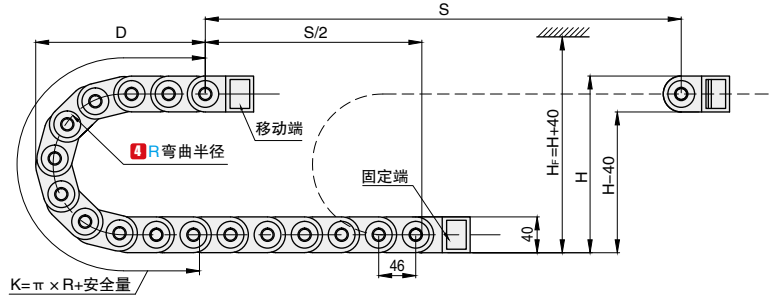


两侧打开型 (DA)

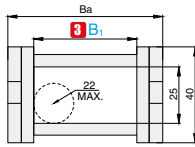


DMD25CDA

两侧打开型 (DA)

注：链长 = S/2 + K, S = 行程距离, K = π × R + 安全量 + 1 节距

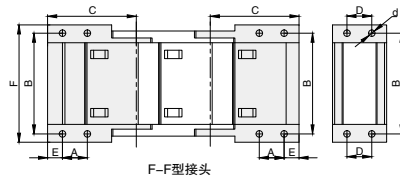
■ 示意图



R	55	75	100	125	150
H	150	190	240	290	340
D	121	141	166	191	216
K	276	368	414	506	598

实际安装高度, H₁ = H + 40mm (负载 0.5kg/m)

■ 接头安装尺寸图



订购编号示例

1 代号	-	2 内高 H ₁	-	3 内宽 B ₁	-	4 弯曲半径 R	-	5 节数	-	6 竖隔片数量	-	7 横隔片数量
DMD25CDA	-	25	-	50	-	R100	-	22	-		-	
DMD25CDA	-	25	-	50	-	R100	-	22	-	22	-	22
单独订购接头	-	DMD25CDAA	-	25	-	50	-		-		-	

1 代号	2 内高 H ₁	3 内宽 B ₁	4 弯曲半径 R	外高 H	外宽 Ba	可配接头类型	孔径 d	孔距 (mm)						接头安装类型
								A	B	C	D	E	F	
DMD25CDA	25	50	55 75 100 125 150	40	69	F-F	4.3	16	62.5	57.5	16	9.2	71.5	FJT
		79			72.5									
		94			87.5									
		119			112.5									

▲ 节距 = 46mm, 每米节数 = 22。

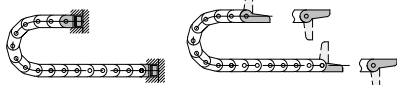
▲ 订购编号中的节数不包含接头。

▲ 客户可选定订购编号的 **6** 竖隔片数量 **7** 横隔片数量, 作为单条拖链所需隔片的数量, 视现场情况自行安装。

代号	类型	材质
DMD25CDA	两侧打开型 (DA)	尼龙 66

■ 可供选择的接头安装类型

FJT-W 带孔移动端 (外部链节)



FJT-N 带销固定端 (内部链节)

■ 分隔片样式

