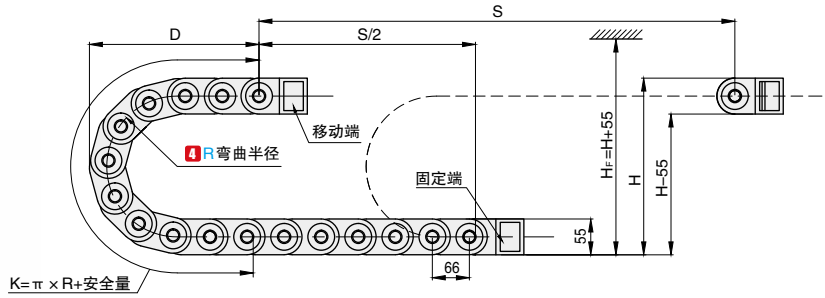


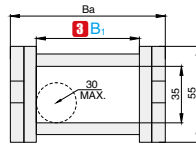
## 两侧打开型 (DA)



### DMD35BDA

两侧打开型 (DA)    ▲注: 链长=S/2+K, S=行程距离, K=π×R+安全量+1节距

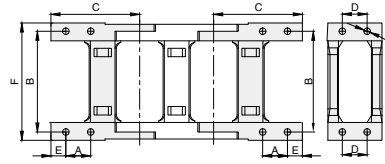
#### 示意图



R	75	100	125	150	200	300
H	205	255	305	355	455	655
D	169	194	219	244	294	394
K	396	462	528	660	792	1122

▲实际安装高度, H<sub>2</sub>=H+55mm (负载 0.5kg/m)

#### 接头安装尺寸图



F-Q型接头



#### 订购编号示例

<b>1</b> 代号	-	<b>2</b> 内高 H <sub>1</sub>	-	<b>3</b> 内宽 B <sub>1</sub>	-	<b>4</b> 弯曲半径 R	-	<b>5</b> 节数	-	<b>6</b> 竖隔片数量	-	<b>7</b> 横隔片数量
DMD35BDA	-	35	-	50	-	R75	-	17	-		-	
DMD35BDA	-	35	-	50	-	R75	-	17	-	34	-	17
单独订购接头	-	DMD35BDAA	-	35	-	50	-		-		-	

1 代号	2 内高 H <sub>1</sub>	3 内宽 B <sub>1</sub>	4 弯曲半径 R	外高 H	外宽 Ba	固定接头类型及参数						接头安装类型	
						可配接头类型	孔径 d	孔距 (mm)					
						A	B	C	D	E	F		
DMD35BDA	35	50	75 100 125 150 200 300	55	76	F-Q	6	24	84.5	26	16	78	FJT
		60			86							88	
		75			101							103	
		90			116							118	
		100			126							128	
		117			143							145	
		125			151							153	
		130			156							158	
		150			176							178	
		154			180							182	
		175			201							203	
		200			226							228	
		250			276							278	
300	326	328											

▲ 节距 = 66mm, 每米节数 = 15。

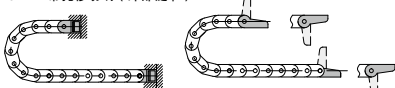
▲ 订购编号中的节数不包含接头。

▲ 客户可选定订购编号的 **6** 竖隔片数量 **7** 横隔片数量, 作为单条拖链所需隔片的数量, 视现场情况自行安装。

代号	类型	材质
DMD35BDA	两侧打开型 (DA)	尼龙 66

#### 可供选择的接头安装类型

FJT-W 带孔移动端 (外部链节)



FJT-N 带销固定端 (内部链节)

#### 分隔片样式

