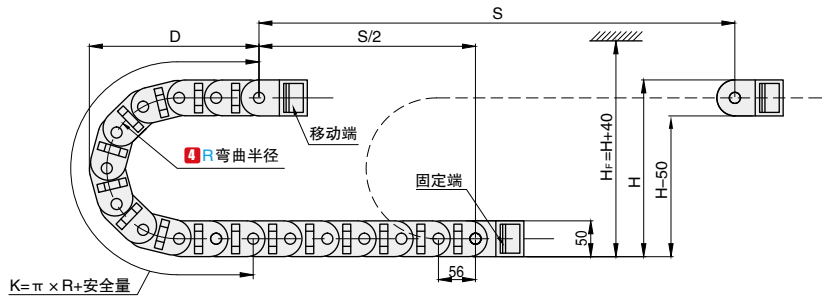


两侧打开型 (DB)

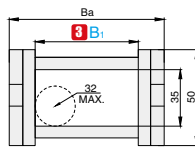


DMD35BDB

两侧打开型 (DB)

注: 链长 = S/2 + K, S = 行程距离, K = π × R + 安全量

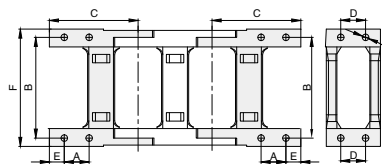
示意图



R	75	150
H	200	350
D	156	231
K	392	616

实际安装高度, H₁ = H + 40mm (负载 1.0kg/m)

接头安装尺寸图



F-Q型接头



订购编号示例

1 代号 - 2 内高 H₁ - 3 内宽 B₁ - 4 弯曲半径 R - 5 节数

DMD35BDB - 35 - 50 - R75 - 18

单独订购接头

DMD35BDBA - 35 - 50

1 代号	2 内高 H ₁	3 内宽 B ₁	4 弯曲半径 R	外高 H	外宽 Ba	固定接头类型及参数						接头安装类型		
						可配接头类型	孔径 d	孔距 (mm)						
A	B	C	D	E	F									
DMD35BDB	35	50	75 150	50	67	F-Q	5.3	15	63	71	17	12	75	FJT
		100			113				125					
		125			138				150					

节距 = 56mm, 每米节数 = 18。

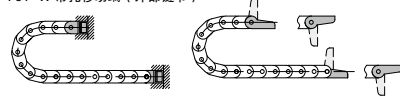
订购编号中的节数不包含接头。

可选用分隔片详见“拖链内部分隔配件”产品页。

代号	类型	材质
DMD35BDB	两侧打开型 (DB)	尼龙 66

可供选择的接头安装类型

FJT-W 带孔移动端 (外部链节)



FJT-N 带销固定端 (内部链节)