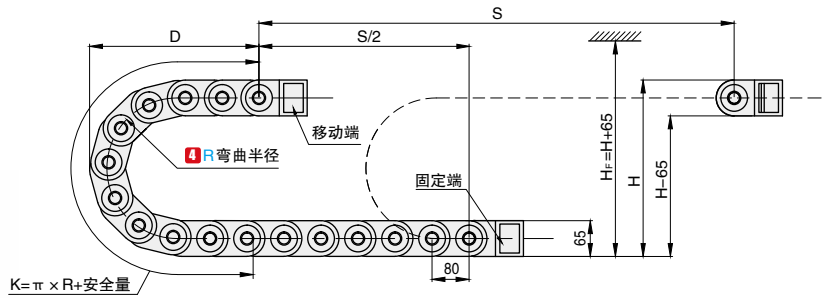


## 两侧打开型

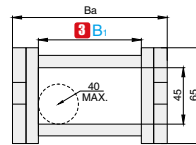


DMD45BD

两侧打开型

注: 链长=S/2+K, S=行程距离, K=π × R+安全量+1节距

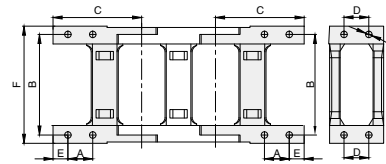
示意图



R	75	100	125	150	200	250	300
H	215	265	315	365	465	565	665
D	188	213	238	263	313	363	413
K	400	480	560	640	800	960	1120

实际安装高度, H<sub>1</sub>=H+65mm (负载 2.2kg/m)

接头安装尺寸图



F-Q型接头



订购编号示例

1 代号 - 2 内高 H<sub>1</sub> - 3 内宽 B<sub>1</sub> - 4 弯曲半径 R - 5 节数 - 6 竖隔片数量 - 7 横隔片数量

DMD45BD - 45 - 50 - R125 - 13

DMD45BD - 45 - 50 - R125 - 13 - 26 - 26

单独订购接头 DMD45BDA - 45 - 50

1 代号	2 内高 H <sub>1</sub>	3 内宽 B <sub>1</sub>	4 弯曲半径 R	外高 H	外宽 Ba	固定接头类型及参数						接头安装类型	
						可配接头类型	孔径 d	孔距 (mm)					
						A	B	C	D	E	F		
DMD45BD	45	50	75 100 125 150 200 250 300	65	80	F-Q	6	23.5	93.5	25.5	16	68	83.5
		60										78	93.5
		75										93	108.5
		90										108	123.5
		100										118	133.5
		117										135	150.5
		125										143	158.5
		130										148	163.5
		150										168	183.5
		154										172	187.5
		175										193	208.5
		200										218	233.5
		250										268	283.5
300	318	333.5											

节距=80mm, 每米节数=13。

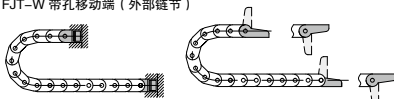
订购编号中的节数不包含接头。

客户可选定订购编号的竖隔片数量横隔片数量, 作为单条拖链所需隔片的数量, 视现场情况自行安装。

代号	类型	材质
DMD45BD	两侧打开型	尼龙 66

可供选择的接头安装类型

FJT-W 带孔移动端 (外部链节)



FJT-N 带销固定端 (内部链节)

分隔片样式

