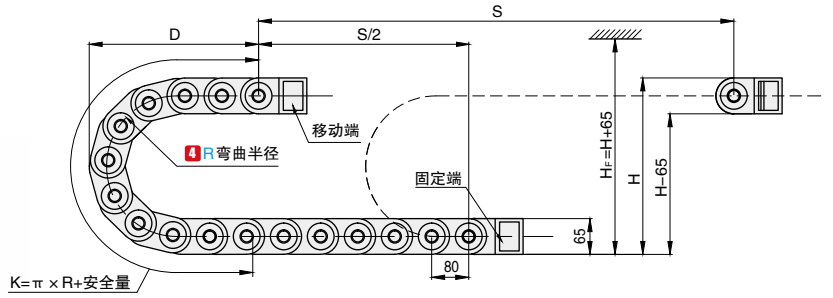


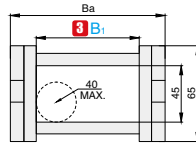
## 两侧打开型



**DMD45CD**  
两侧打开型

注: 链长=S/2+K, S=行程距离, K=π × R+安全量+1节距

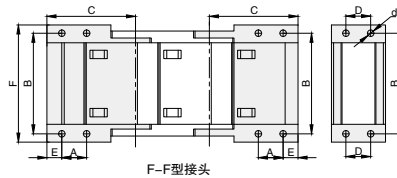
■示意图



R	100	125	150	200	300
H	265	315	365	465	665
D	213	238	263	313	413
K	480	560	640	800	1120

实际安装高度, H<sub>2</sub>=H+45mm (负载 2.2kg/m)

■接头安装尺寸图



F-F型接头



订购编号示例

1 代号 - 2 内高 H<sub>1</sub> - 3 内宽 B<sub>1</sub> - 4 弯曲半径 R - 5 节数 - 6 竖隔片数量 - 7 横隔片数量

DMD45CD - 45 - 125 - R125 - 15

DMD45CD - 45 - 125 - R125 - 15 - 30 - 30

单独订购接头 DMD45CDA - 45 - 125

1 代号	2 内高 H <sub>1</sub>	3 内宽 B <sub>1</sub>	4 弯曲半径 R					外高 H	外宽 Ba	固定接头类型及参数						接头安装类型		
										可配接头类型	孔径 d	孔距 (mm)						
												A	B	C	D		E	F
DMD45CD	45	60	100	125	150	200	300	65	90	F-F	6	23.5	78	93.5	25.5	16	93.5	FJT
													93				108.5	
													108				123.5	
													118				133.5	
													148				163.5	
													168				183.5	
													193				208.5	
													218				233.5	

▲ 节距 = 80mm, 每米节数 = 13。

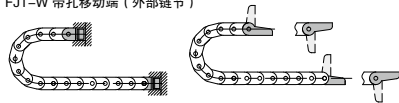
▲ 订购编号中的节数不包含接头。

▲ 客户可选定订购编号的 6 竖隔片数量 7 横隔片数量, 作为单条拖链所需隔片的数量, 视现场情况自行安装。

代号	类型	材质
DMD45CD	两侧打开型	尼龙 66

■可供选择的接头安装类型

FJT-W 带孔移动端 (外部链节)



FJT-N 带销固定端 (内部链节)

■分隔片样式

