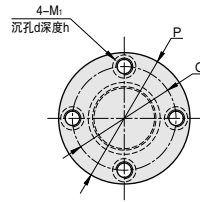
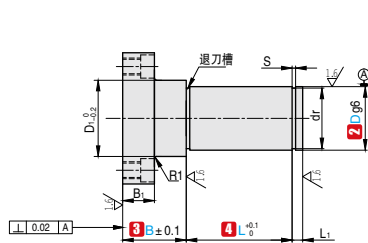
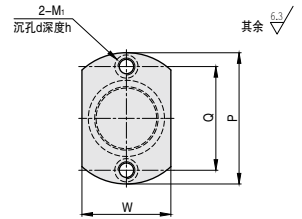


法兰安装 · 挡圈型

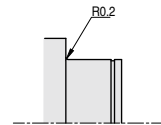
产品特点：侧板法兰式安装，零件侧挡圈紧固，承载较高。



HCFSF
圆型



HCFST
对边切割型



▲材料代码A的产品退刀槽部分为R0.2的倒角

订购编号示例

1 代号 - 2 D - 3 B - 4 L - 5 材料代码 - 6 追加加工码
 HCFSF - 10 - B20 - L62 - A
 HCFST - 20 - B30 - L69 - B - GP

1 代号	轴径		3 B 指定单位 1mm	4 L 指定单位 1mm	dr		主要尺寸												
	2 D	公差 g6			基准尺寸	容差	P	D ₁	Q	B ₁	L ₁	S	W	M ₁ (粗牙)	d	h			
HCFSF HCFST	6	-0.004 -0.012	12~60	5~100	5	+0.075 0	26	8	17	10	2	0.7	14	M 4	6.5	3.5			
		8			-0.005 -0.014	7	+0.090 0	28	10			19	0.9				15		
					9.6	0 -0.090	32	13	23			16							
	12	-0.006 -0.017			10~150	11.5	0	36	15		26	1.15	20						
		14.3				-0.110	40	18	30		24		M5	8	4.4				
	20 ▲	-0.007 -0.020			17~75	10~150	19	0	48		24	36	15	4	1.35	32	M6	9.5	5.4
			23.9	-0.210			54	29	42	38									
	25 ▲	-0.007 -0.020	17~75	10~150			23.9	-0.210	54	29	42	15		5	1.65	42	M8	11	6.5

▲尺寸的产品仅适用于材料代码为 B 或 D 的对边切割型产品

材料说明

5 材料代码	材质	表面处理
A	45#	四氧化三铁保护膜
B	45#	无电解镀锌
D	304	无

▲各型号产品均附带符合轴径的挡圈

追加加工

追加加工类型	嵌入部加工						
6 追加加工代码	GP						
示例图							
详细说明	在底座面部分追加嵌入部加工 <table border="1" style="margin-left: 20px;"> <thead> <tr> <th>D</th> <th>GP g6</th> </tr> </thead> <tbody> <tr> <td>6</td> <td>8</td> </tr> <tr> <td>8~30</td> <td>10</td> </tr> </tbody> </table>	D	GP g6	6	8	8~30	10
D	GP g6						
6	8						
8~30	10						
指定方法	指定方法 GP						