

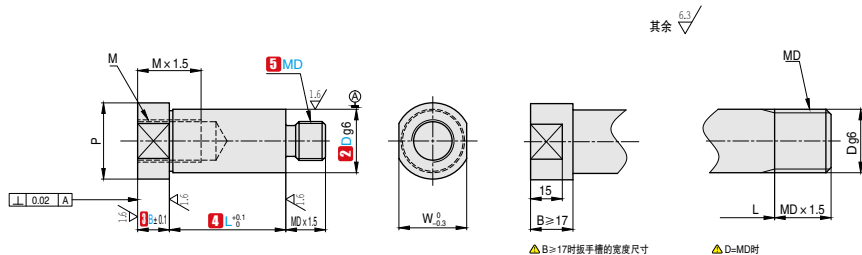
内螺纹安装·外螺纹型

产品特点: 侧板内螺纹安装, 零件侧外螺纹紧固, 对侧板厚度要求低。

订购编号示例

1 代号 - 2 D - 3 B - 4 L - 5 MD - 6 材料代码
 HCXEH - 6 - B13 - L52 - MD5 - A
 HCXES - 12 - B36 - L40 - MD12 - D

标准型



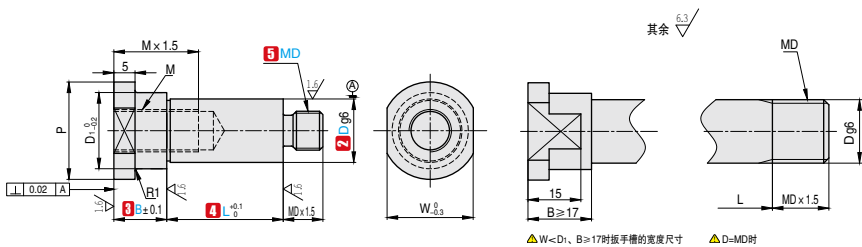
HCXEN
标准型

1 代号	轴径		3 B 指定单位 1mm	4 L 指定单位 1mm	5 MD (粗牙)	主要尺寸		
	2 D	公差 g6				P	W	M (粗牙)
HCXEN	6	-0.004 -0.012	2-60	5-100	4 5 6	10	8	M3
	8	-0.005			5 6 8	12	10	M4
	10	-0.014		6 8 10	15	13	M6	
	12	-0.006		6 8 10 12	17	14	M8	
	15	-0.017		10-100	8 10 12	20	17	M10

D	B+L
6	B+L ≥ 10
8	B+L ≥ 12
10	B+L ≥ 15.5
12	B+L ≥ 19.5
15	B+L ≥ 23.5

△(1) B、L尺寸请参阅右表后指定
 (2) 有关外螺纹的退刀槽尺寸参见外螺纹退刀槽加工尺寸表

台阶型



HCXES
台阶型

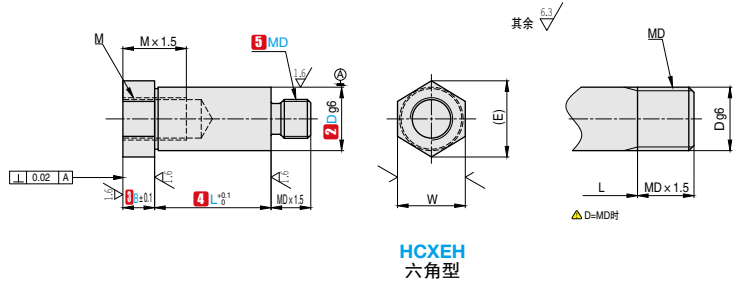
1 代号	轴径		3 B 指定单位 1mm	4 L 指定单位 1mm	5 MD (粗牙)	主要尺寸			
	2 D	公差 g6				P	D1	W	M (粗牙)
HCXES	6	-0.004 -0.012	7-60	5-75	4 5 6	10	8	8	M3
	8	-0.005			5 6 8	12	10	10	M4
	10	-0.014		6 8 10	15	13	13	M6	
	12	-0.006		6 8 10 12	17	15	14	M8	
	15	-0.017		10-75	8 10 12	20	18	17	M10

D	B+L
6	B+L ≥ 10
8	B+L ≥ 12
10	B+L ≥ 15.5
12	B+L ≥ 19.5
15	B+L ≥ 23.5

△(1) W < D1 时两平面将扩展到直径 D1 的部分
 (2) B、L尺寸请参阅右表后指定
 (3) 有关外螺纹的退刀槽尺寸参见外螺纹退刀槽加工尺寸表

内螺纹安装 · 外螺纹型

六角型

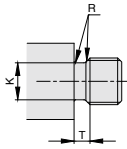


HCXEH
六角型

1 代号	轴径		3 B 指定单位 1mm	4 L 指定单位 1mm	5 MD (粗牙)	主要尺寸			D	B+L
	2 D	公差 g6				E(参考尺寸)	W	M(粗牙)		
HCXEH	6	-0.004 -0.012	2~60	5~100	4 5 6	9.2	8	M 3	6	B+L ≥ 10
	8	-0.005			5 6 8	11.5	10	M 4	8	B+L ≥ 12
	10	-0.014			6 8 10	15	13	M 6	10	B+L ≥ 15.5
	12	-0.006			6 8 10 12	16.2	14	M 8	12	B+L ≥ 19.5
	15	-0.017			10~100	8 10 12	19.6	17	M10	15

△(1) B、L 尺寸请参阅右表后指定
(2) 有关外螺纹的退刀槽尺寸参见外螺纹退刀槽加工尺寸表

外螺纹退刀槽加工尺寸表



螺纹直径 (MD)	K	T	R
3	2.1~2.4	1.2~1.5	0.2~0.3
4	2.9~3.2		
5	3.9~4.1		
6	4.3~4.9	1.5~2.5	0.2~0.6
8	6.3~6.6		
10	8.1~8.3		
12	9.8~10.1	1.5~3.0	0.2~1.0

材料说明

6 材料代码	材质	表面处理
A	45#	四氧化三铁保护膜
B	45#	无电解镀锌
D	304	无

悬臂销 销轴
支点螺钉