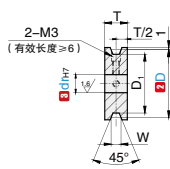
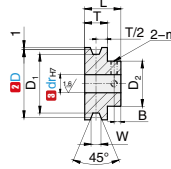


紧定螺钉型

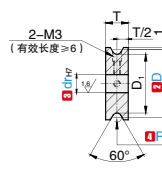
其余



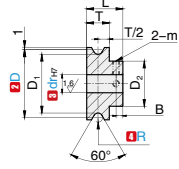
梯形槽A型
BRDLTA



梯形槽B型 (带轮毂)
BRDLTB



弧形槽A型
BRDLAA



弧形槽B型 (带轮毂)
BRDLAB

梯形槽对比弧形槽打滑的概率更小
产品不带紧定螺钉

K: 新 JIS (B1301) 键槽尺寸表。

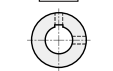
公称型号	dr _{H7}	b _{JS9}	t
K8	8	±0.0125	1.4
K10	10	3	1.4
S10	10	4	1.8
K11-K12	11-12	4	1.8
K13-K17	13-17	5	2.3
K18	18	6	2.8
K19-K20	19-20	6	2.8

轴孔dr规格

圆孔 H

圆孔+螺纹孔 C

新JIS键槽+螺纹孔 KS



注: S种类仅为dr=10情况下可选

订购编号示例

1 代号 - 2 D - 3 dr 轴孔规格 - 4 皮带半径 / R - 5 材料代码 - 6 追加工代码
BRDLTA - 20 - H6 - 2 - B
BRDLAB - 50 - K10 - 2.5 - A - DS

1 代号	主要尺寸										
	2 D	3 dr 轴孔规格指定单位 1mm		4 皮带半径 (梯形槽) / R (弧形槽)	D ₁	D ₂	T	L	B	W	m
		圆孔·圆孔+螺纹孔 H·C (H7)	K·S (仅 10) (键槽+螺纹孔)								
BRDLTA BRDLTB BRDLAA BRDLAB	★15	4-6-6.35-7	-	1	13	12					
	★20				18	16	5	11	3	2.2	M3
	★30	4-6-6.35-7-12			28	20					
	★40				38	20					
	20	4-6-6.35-7-12	8	8	17	16					
	30	5-6-6.35-7-12	8·10·S10	8·10·S10	27	20	10	16	3	3.3	M3
	40				37	20					
	45	5-6-6.35-7-20	8·10-20-S10	8·10-15-S10	42	25		20	5		M4
	60				57	25					
	18		8	8	14	16					
	23				19						
	28	5-6-6.35-7-12	8·10·S10	8·10·S10	24	20		16	3		M3
	30				26						
	40				36	10				4.4	
	45				41						
	48	5-6-6.35-7-20	8·10-20-S10	8·10-15-S10	44	25		20	5		M4
	60				56						
	80				76						
	28	5-6-6.35-7-12	8·10·S10	8·10·S10	23	20		16	3		M3
	40				35						
	48				43						
	50				45	10				5.5	M4
	60	5-6-6.35-7-20	8·10-20-S10	8·10-15-S10	55	25	10	20	5		M4
	75				70						
	80				75						
	28	5-6-6.35-7-12	8·10·S10	8·10·S10	22	20		16	3		M3
	38				32						
	48				42						
50				44							
58				52							
60	5-6-6.35-7-20	8·10-20-S10	8·10-15-S10	54	10	20	20	5	6.6	M4	
75				69							
80				74							
95				89							
100				94							
50				42							
60	5-6-6.35-7-20	8·10-20-S10	8·10-20-S10	52			30	12	24	6	▲M4
80				72							
100				92							
120				112							
60				50							
80	5-6-6.35-7-20	8·10-20-S10	8·10-20-S10	70			30	15	27	6	▲M4
100				90							
120				110							
140				130							

6 追加工类型	外径缩短															
代号	DS															
示例图																
详细信息	<p>切削外圆减少外径尺寸</p> <table border="1"> <thead> <tr> <th>皮带半径/R</th> <th>适用规格</th> <th>DS</th> </tr> </thead> <tbody> <tr> <td>1</td> <td>D+0.8</td> <td></td> </tr> <tr> <td>1.5</td> <td>D+1.2</td> <td></td> </tr> <tr> <td>2</td> <td>D+1.6</td> <td></td> </tr> <tr> <td>2.5</td> <td>D+1.8</td> <td></td> </tr> </tbody> </table> <p>仅适用于皮带半径 1·1.5·2·2.5 的产品 外圆切削的加工面可能不进行表面处理</p>	皮带半径/R	适用规格	DS	1	D+0.8		1.5	D+1.2		2	D+1.6		2.5	D+1.8	
皮带半径/R	适用规格	DS														
1	D+0.8															
1.5	D+1.2															
2	D+1.6															
2.5	D+1.8															
指定方法	指定方法 DS															

- ▲带★符号的尺寸仅为 B 型。
- ▲轴孔直径 15 以上时为 M5。
- ▲选购新 JIS 键槽+螺纹孔的轴孔直径 10、键槽宽 4mm(高 1.8mm)的规格时, 请指定 NK10。

代号	类型	材料代码	材质	表面处理
BRDLTA	梯形槽	A	45#	四氧化三铁保护膜
BRDLTB		B	45#	无电解镀锌
BRDLAA	弧形槽	C	铝合金	本色阳极氧化
BRDLAB				