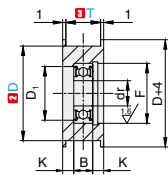
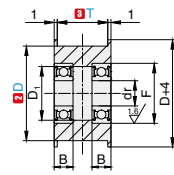


法兰型 · 圆弧型

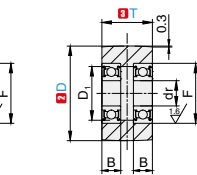


T=6 · 11

法兰型
BFSAF



T=16 · 21 · 27 · 32



T=11

圆弧型
BFSAC

注: 轴承采用压入方式轴承不可拆卸

其余 1/2

代号	类型	材料代码	材质	表面处理	配套轴承材质	附件
BFSAF	法兰型	A	45#	四氧化三铁保护膜	钢	弹簧挡圈 (SS304)
BFSAC	圆弧型	B	45#	无电解镀锌		
		C	铝合金	本色阳极氧化		

订购编号示例

1 代号 - 2 D - 3 T - 4 材料代码 - 5 追加加工代码
 BFSAC - 20 - 16 - B - FS31.5
 BFSAF - 30 - 27 - A - FS31.5
 BFSAF - 50 - 32 - C - FS52-FN

1 代号	主要尺寸								1 型号	主要尺寸							
	2 D	3 T	F	D ₁	K	配套轴承				2 D	3 T	F	D ₁	K	配套轴承		
						公称型号	dr	B							公称型号	dr	B
BFSAF	15	6	11	9	2	RM69/4-2Z × 1	4	4	20	11	16	16	3	RM625-2Z × 1	5	5	
	20		16	13	1.5	RM625-2Z × 1	5	5			25	19	19	2.5	RM626-2Z × 1	6	6
	20	11	16	13	4	RM625-2Z × 1	5	5	30	19	19	2.5	RM69/8-2Z × 1	8	6		
	25		19	16	3.5	RM626-2Z × 1	6	6	15	11	11	-	RM68/5-2Z × 2	5	5		
	30		19	17	3.5	RM69/8-2Z × 1	8	6	20	16	16	-	RM625-2Z × 2	5	5		
	15		11	9	-	RM68/5-2Z × 2	5	5	25	19	19	-	RM626-2Z × 2	6	6		
	20	16	16	13	-	RM625-2Z × 2	5	5	30	19	19	-	RM69/8-2Z × 2	8	6		
	25		19	16	-	RM626-2Z × 2	6	6	35	22	17	-	R6900-2Z × 2	10	6		
	30		19	17	-	RM69/8-2Z × 2	8	6	40	22	17	-	R6900-2Z × 2	10	6		
	35		26	23	-	R6000-2Z × 2	10	8	15	11	9	-	RM68/5-2Z × 2	5	5		
	40		26	23	-	R6900-2Z × 2	10	8	20	16	14	-	RM68/8-2Z × 2	8	5		
	15		21	11	9	-	RM68/5-2Z × 2	5	5	25	19	17	-	RM69/8-2Z × 2	8	6	
	20	16		14	-	RM68/8-2Z × 2	8	5	30	19	17	-	RM69/8-2Z × 2	8	6		
	25	19		17	-	RM69/8-2Z × 2	8	6	35	26	23	-	R6000-2Z × 2	10	8		
	30	19		17	-	RM69/8-2Z × 2	8	6	40	26	23	-	R6000-2Z × 2	10	8		
	35	27	26	23	-	R6000-2Z × 2	10	8	50	28	25	-	R6001-2Z × 2	12	8		
	40		26	23	-	R6000-2Z × 2	10	8	15	11	9	-	RM68/5-2Z × 2	5	5		
	50		28	25	-	R6001-2Z × 2	12	8	20	16	14	-	RM68/8-2Z × 2	8	5		
	15		32	11	9	-	RM69/5-2Z × 2	5	5	25	19	17	-	RM69/8-2Z × 2	8	6	
	20	16		14	-	RM68/8-2Z × 2	8	5	30	19	17	-	RM69/8-2Z × 2	8	6		
25	19	17		-	RM69/8-2Z × 2	8	6	40	26	23	-	R6000-2Z × 2	10	8			
30	19	17		-	RM69/8-2Z × 2	8	6	50	28	25	-	R6001-2Z × 2	12	8			
40	26	23		-	R6000-2Z × 2	10	8	15	11	9	-	RM68/5-2Z × 2	5	5			
50	28	25		-	R6001-2Z × 2	12	8	20	16	14	-	RM68/8-2Z × 2	8	5			
15	32	11	9	-	RM69/5-2Z × 2	5	5	25	19	17	-	RM69/8-2Z × 2	8	6			
20		16	14	-	RM68/8-2Z × 2	8	5	30	19	17	-	RM69/8-2Z × 2	8	6			
25		19	17	-	RM69/8-2Z × 2	8	6	40	26	23	-	R6000-2Z × 2	10	8			
30		19	17	-	RM69/8-2Z × 2	8	6	50	28	25	-	R6001-2Z × 2	12	8			
40	32	26	23	-	R6000-2Z × 2	10	8	15	11	9	-	RM68/5-2Z × 2	5	5			
50		28	25	-	R6001-2Z × 2	12	8	20	16	14	-	RM68/8-2Z × 2	8	5			

皮带惰轮

5 追加加工类型	法兰缩短	单侧法兰缩短	单侧去除法兰	法兰厚度减小
代号	FS	FST	FSG	FN
示例图				
详细信息	以 0.5mm 为单位切割缩短法兰高度 D ≤ FS < D+4 圆弧型不适用	切割单侧法兰缩短高度 圆弧型不适用 不可与 FSG 并用	去除如图右侧法兰 圆弧型不适用 同时指定法兰缩短与单侧去除法兰时, 请同时使用 FS 和 FSG	将法兰厚度变更为 0.5mm, 整体尺寸缩减 1mm 圆弧型不适用
指定方法	指定方法 FS18.5	指定方法 FST	指定方法 FSG	指定方法 FN