

螺母安装·挡圈型

产品特点: 侧板螺母安装, 零件侧挡圈紧固, 承载较高。

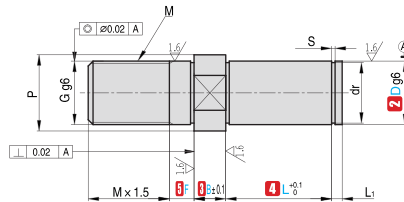
订购编号示例

1 代号	-	2 D	-	3 B	-	4 L	-	5 F	-	6 H	-	7 材料代码
HCGSHX	-	5	-	B10	-	L30	-	F5	-		-	B
HCGSND	-	15	-	B34	-	L67	-	F10	-	H20	-	D

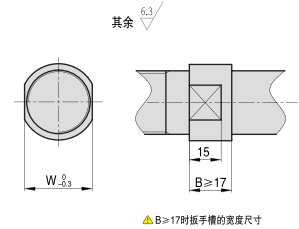
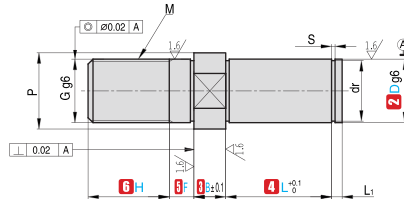
标准型



HCGSNX
螺纹长度固定型



HCGSND
螺纹长度选择型

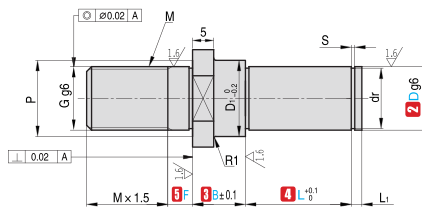


▲ B ≥ 17 时扳手槽的宽度尺寸

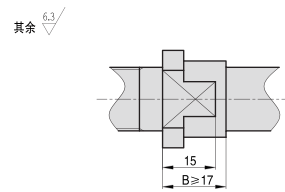
1 代号	轴径		3 B 指定单位 1mm	4 L 指定单位 1mm	5 F 指定单位 1mm	6 H 指定单位 1mm	dr		主要尺寸									
	2 D	公差 g6					基准尺寸	容差	P	G g6	L1	S	W	M (粗牙)				
HCGSNX HCGSND	3	-0.002 -0.008	2-30	3-50	3-8	3-6	2	+0.060 0	7	3	2	0.5	5	M3				
	4	-0.004 -0.012					5-100	5-10	4-8	3			8	4	6	M4		
	5								5-10	4			+0.075 0	9	5	7	M5	
	6								6-12	5			0	10	6	8	M6	
	8								-0.005 -0.014	2-60			5-10	8-16	7	+0.090 0	12	8
	10	10-20					9.6	0 -0.090						15	10	3	1.15	13
	12	-0.006 -0.017	10-100	5-15	12-24	11.5	0	17			14	M12						
	15				14.3	-0.110	20	17			M12							

▲ 仅螺纹长度选择型可指定 H

台阶型



HCGSS
台阶型



▲ W < D1, B ≥ 17 时扳手槽的宽度尺寸

1 代号	轴径		3 B 指定单位 1mm	4 L 指定单位 1mm	5 F 指定单位 1mm	dr		主要尺寸									
	2 D	公差 g6				基准尺寸	容差	P	G g6	D1	L1	S	W	M (粗牙)			
HCGSS	3	-0.002 -0.008	7-30	3-50	3-8	2	+0.060 0	7	3	5	2	0.5	5	M3			
	4	-0.004 -0.012				5-100	5-10	3	8	4			6	6	M4		
	5							4	+0.075 0	9			5	7	7	M5	
	6							5	0	10			6	8	8	M6	
	8							-0.005 -0.014	7-60	5-10			7	+0.090 0	12	8	10
	10	9.6				0 -0.090	15						10	13	3	1.15	13
	12	-0.006 -0.017	10-100	5-15	11.5	0	17				15	14	M12				
	15				14.3	-0.110	20				18	17	M12				

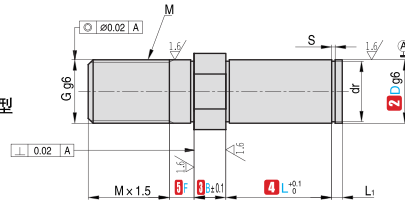
(1) B+L ≤ 100
(2) W < D1 时两平面将扩展到直径 D1 的部分

螺母安装 · 挡圈型

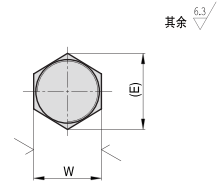
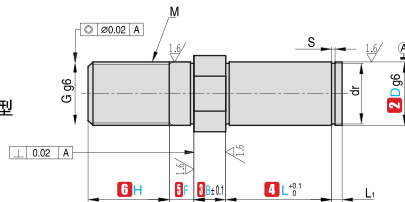
六角型



HCGSHX
螺纹长度固定型



HCGSHD
螺纹长度选择型



1 代号	轴径		3 B 指定单位 1mm	4 L 指定单位 1mm	5 F 指定单位 1mm	6 ▲ H 指定单位 1mm	dr		主要尺寸												
	2 D	公差 g6					基准尺寸	公差	G g6	L ₁	S	E(参考尺寸)	W	M(相牙)							
HCGSHX HCGSHD	3	-0.002 -0.008	2-30	3-50	3-8	3-6	2	+0.060 0	3	2	0.5	6.9	6	M3							
	4	-0.004 -0.012						5-10							5-10	4-8	3	4	0.7	M4	
	5						2-60		5-100		5-10	5-10	4	5							8.1
	6	-0.005 -0.014	10-100	5-15	12-24	5		6							9.2	8	M6				
	8						-0.006 -0.017		10-100	5-15	12-24	7	8	+0.090 0 -0.090				8	3	0.9	11.5
	10	11.5	0 -0.110	10	1.15	15		13							M10						
	12															14.3	4				
	15																				

注 ▲ 仅螺纹长度选择型可指定 H

材料说明

7 材料代码	材质	表面处理
A	45#	四氧化三铁保护膜
B	45#	无电解镀锌
D	304	无

注 各型号产品均附带符合轴径的挡圈

悬臂销
销轴
支点螺钉