

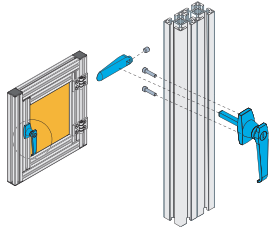
门锁

门锁

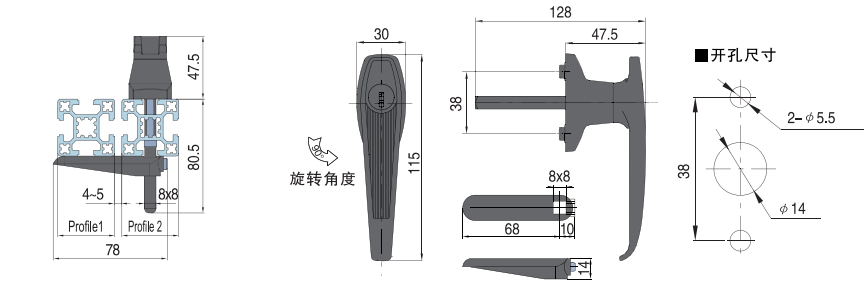
设计简洁, 有自锁功能。

材质	表面处理	特殊用途
锌合金	镀铬 - 光面	Clean Room

■ 安装范例



■ L 形门锁

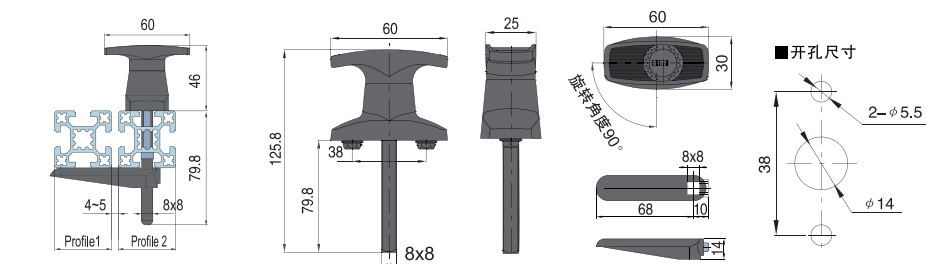


产品描述	型材 1	型材 2	紧固组件	重量 (g)	订购编号 (不含紧固组件)	订购编号 (含紧固组件)
L 形门锁 -3030	30 系列	30 系列	2xA52	132.5	GL-30-30	GL-30-30-A52
L 形门锁 -4030	40 系列	30 系列			GL-40-30	GL-40-30-A52
L 形门锁 -4530	45 系列	30 系列	2xA72		GL-45-30	GL-45-30-A52
L 形门锁 -4040	40 系列	40 系列			GL-40-40	GL-40-40-A72
L 形门锁 -4540	45 系列	40 系列	2xA73		GL-45-40	GL-45-40-A72
L 形门锁 -4545	45 系列	45 系列			GL-45-45	GL-45-45-A73

■ 紧固组件

A52	A72	A73
内六角圆柱头螺钉 M5x25	内六角圆柱头螺钉 M5x35	内六角圆柱头螺钉 M5x40

■ T 形门锁



产品描述	型材 1	型材 2	紧固组件	重量 (g)	订购编号 (不含紧固组件)	订购编号 (含紧固组件)
T 形门锁 -3030	30 系列	30 系列	2xA52	105	GM-30-30	GM-30-30-A52
T 形门锁 -4030	40 系列	30 系列			GM-40-30	GM-40-30-A52
T 形门锁 -4530	45 系列	30 系列	2xA72		GM-45-30	GM-45-30-A52
T 形门锁 -4040	40 系列	40 系列			GM-40-40	GM-40-40-A72
T 形门锁 -4540	45 系列	40 系列	2xA73		GM-45-40	GM-45-40-A72
T 形门锁 -4545	45 系列	45 系列			GM-45-45	GM-45-45-A73

■ 紧固组件

A52	A72	A73
内六角圆柱头螺钉 M5x25	内六角圆柱头螺钉 M5x35	内六角圆柱头螺钉 M5x40

■ 安装范例

